

ĐỀ XUẤT GIẢI PHÁP ELEARNING, DẠY – HỌC TRỰC TUYẾN

Đối tượng sử dụng: Sinh viên/Học viên

MỤC LỤC

1. Đăng nhập	1
1.1. Màn hình đăng nhập	1
1.2. Màn hình đăng nhập thành công	1
2. Trang học chính	1
2.1. Menu cá nhân	2
2.2. Menu điều hướng	6
2.3. Thông báo	9
2.4. Trò chuyện và tin nhắn	10
2.5. Trang chủ học tập	10
3. Chi tiết khóa học	12
3.1. Menu khóa học	12
3.2. Tổng quan khóa học	14
3.3. Xem bài giảng	15
3.4. Diễn đàn thảo luận	16
3.5. Help desk	18
3.6. Luyện tập trắc nghiệm	20
3.7. Bài tập nộp file	23
3.8. Lớp học trực tuyến	24

1. Đăng nhập

1.1. Màn hình đăng nhập

Học viên/Sinh viên truy cập vào trang web học tập, màn hình đăng nhập như sau:

The login page features a central form with the following elements:

- Input field for "Tên tài khoản" (Username).
- Input field for "Mật khẩu" (Password).
- A checkbox labeled "Nhớ tên tài khoản" (Remember username) with a link "Forgot Password?" to its right.
- A blue button labeled "Đăng nhập" (Login).
- Below the button, a notice: "Trình duyệt của bạn cần phải mở chức năng quản lí cookie" (Your browser needs to have cookies enabled).
- A secondary note: "Có thể có một số khoá học cho phép khách vắng lại truy cập" (There may be some courses that allow guest access).
- A grey button at the bottom labeled "ĐĂNG NHẬP VỚI TƯ CÁCH KHÁCH" (Login as guest).

Nhập username và password:

- Để lưu thông tin đăng nhập vào trình duyệt, click vào ô “Nhớ tên tài khoản”
- Nếu quên mật khẩu, click vào “Quên mật khẩu” và làm theo hướng dẫn để được hướng dẫn cách tái truy cập

The password recovery form includes the following components:

- Introductory text: "Để đặt lại mật khẩu của bạn, hãy cung cấp tên người dùng hoặc địa chỉ email của bạn bên dưới. Nếu chúng tôi có thể tìm thấy bạn trong cơ sở dữ liệu, một email sẽ được gửi đến địa chỉ email của bạn, kèm theo hướng dẫn cách lấy lại quyền truy cập." (To reset your password, provide your username or email address below. If we can find you in our database, an email will be sent to your email address, along with instructions on how to regain access.)
- A sub-header: "Tìm kiếm bằng tên tài khoản" (Search by username).
- An input field for "Tên tài khoản" (Username).
- A sub-header: "Tìm kiếm bằng Email" (Search by Email).
- An input field for "Email".
- A blue button labeled "Tìm kiếm" (Search).

1.2. Màn hình đăng nhập thành công

The dashboard displays course progress and a timeline:

- Khoá học** (Courses):
 - TACN**: "Tiếng Anh chuyên ngành" (Specialized English). Status: Published, 25% complete. Learning period: 1/10/2022 - 8/11/2022.
 - 220065.DK21TTK1**: "Thương mại điện tử (CNTT)" (E-commerce). Status: Published, 66% complete. Learning period: 11/09/2022 - 11/12/2022.
- Timeline**:
 - Thứ tư, 12 Tháng 10 - 2022: "Gửi SCORM mới should be completed" (Upload new SCORM) - 10:58. Action: Enter.
 - Thứ sáu, 14 Tháng 10 - 2022: "Bài tập giữa kỳ số 1 lời hạn" (Mid-term assignment 1) - 00:00. Action: Thêm bài nộp (Add submission).
 - Thứ sáu, 14 Tháng 10 - 2022: "Bài kiểm tra số 2 lời hạn" (Test 2) - 00:00. Action: Thêm bài nộp (Add submission).
 - Thứ hai, 17 Tháng 10 - 2022: "Bài tập mới vào 10 Tháng 10 - - 18 Tháng 10 lời hạn" (New assignment) - 00:00. Action: Thêm bài nộp (Add submission).
- MỞ** (Open): 5

2. Trang học chính

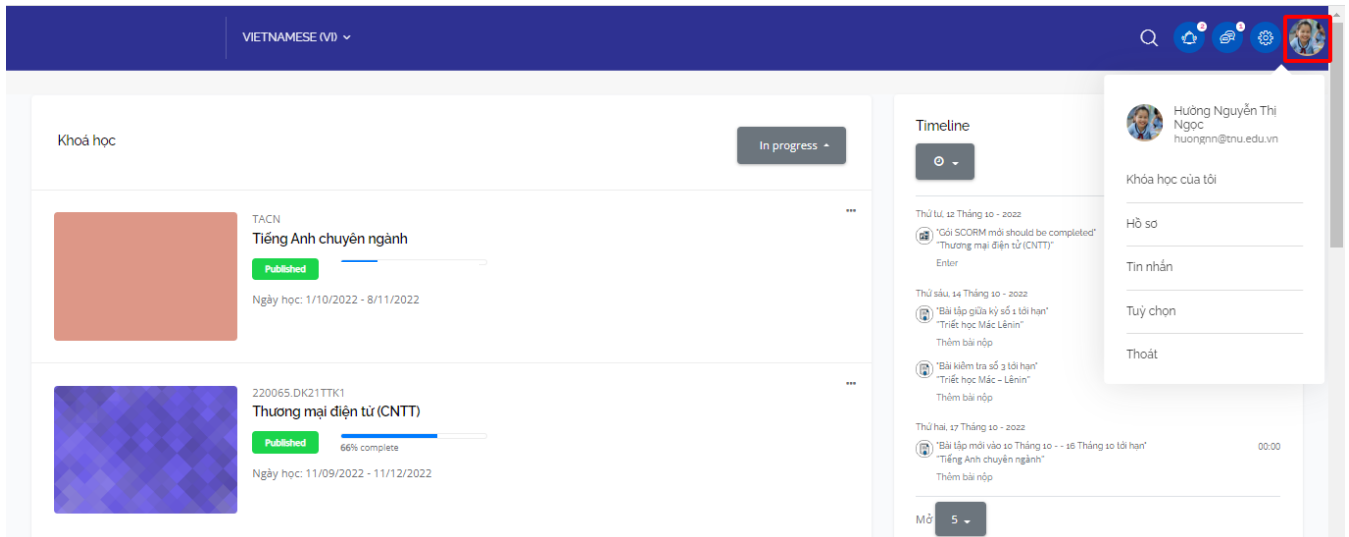
Trên thanh header, Học viên/Sinh viên sẽ: nhìn thấy logo, lựa chọn ngôn ngữ, thông báo, tin nhắn, menu điều hướng và menu cá nhân.

- Ngôn ngữ: Học viên/Sinh viên có thể lựa chọn ngôn ngữ phù hợp khi sử dụng. Có hai ngôn ngữ để lựa chọn: Vietnamese (VI) hoặc English (EN)



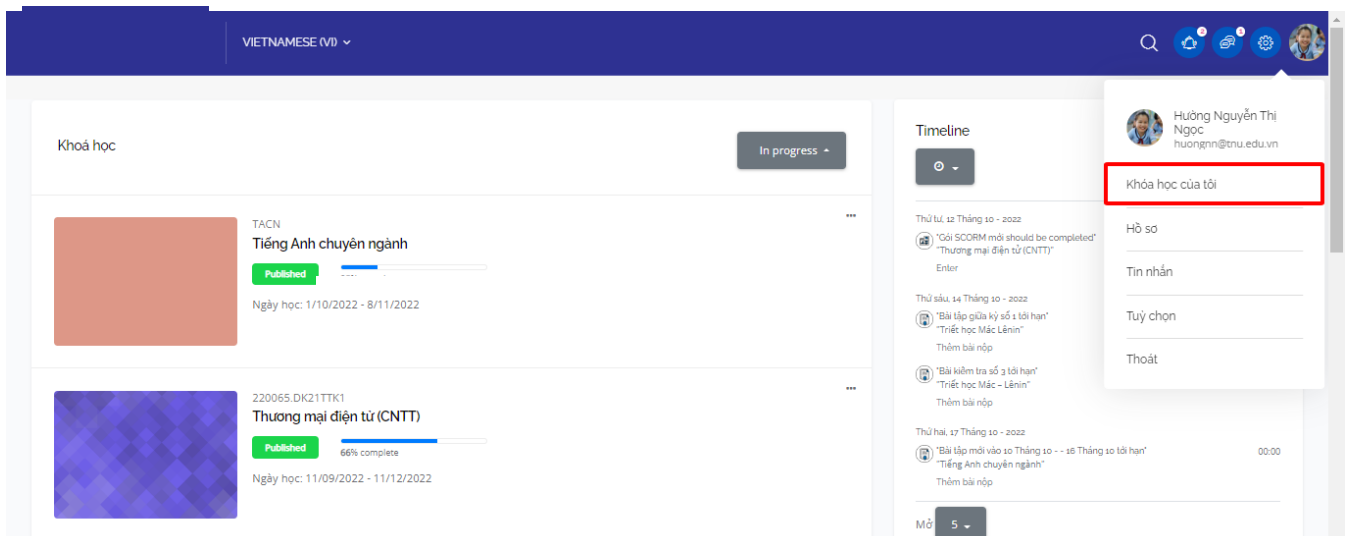
2.1. Menu cá nhân

Học viên/Sinh viên click vào Menu cá nhân trên thanh header, màn hình sẽ hiển thị như sau:



Menu này Học viên/Sinh viên sẽ nhìn thấy: ảnh đại diện, họ tên và email của mình; xem các thông tin cá nhân và đào tạo; thoát khỏi hệ thống.

- Chọn “Khóa học của tôi” để quay về trang học chính LMS



- Chọn “Hồ sơ” để đi tới trang thông tin cá nhân

- Bên phải bao gồm các thông tin:
 - » Tên;
 - » Họ và đệm;
 - » Ngôn ngữ ưu thích;
 - » Thông tin truy cập LMS lần đầu và cuối...
 - » Email;
 - » Điện thoại;

- Bên trái Học viên/Sinh viên có thể xem được các thông tin, bằng cách click vào từng menu:
 - » Chi tiết người dùng: Sửa hồ sơ cá nhân, Email , Quốc gia.



Chi tiết người dùng

- Sửa hồ sơ cá nhân
- Email
huongnn@tnu.edu.vn
- Quốc gia
Việt Nam

Thông tin khác

Chi tiết khóa học

Hoạt động đăng nhập

Hồ sơ

Tên
Nguyễn Thị Ngọc

Họ & đệm
Hương

Nguồn ngữ ưa thích
Tiếng Việt

Lần đầu tiên truy cập vào trang web
Thứ ba, 23 Tháng 8 - 2022, 11:26 AM

Lần truy cập cuối cùng vào trang web
Thứ tư, 12 Tháng 10 - 2022, 11:26 AM

Tại đây, Học viên/Sinh viên có thể chọn “Sửa hồ sơ cá nhân” của mình bao gồm:

- Nhập mô tả thông tin của bản thân,
- Thay ảnh đại diện bằng cách link đường dẫn tệp tin hoặc kéo thả vào ô.

Tệp ảnh là các định dạng .jpg, .png, .jpe, .jpeg, .gif; dung lượng tối đa cho tệp ảnh 256MB, được phép đính kèm 1 file.

Hương Nguyễn Thị Ngọc Mở rộng tất cả

▼ Thông tin chung

Email

Hiện thị thư điện tử

Hồ sơ MoodleNet

Tên/Thành phố

Chọn quốc gia

Múi giờ

Phần mô tả

huongnn@tnu.edu.vn

Chỉ cho phép thành viên cùng lớp thấy địa chỉ thư điện tử của tôi

Việt Nam

Server timezone (Asia/Bangkok)

1 A B I

▼ Ảnh người dùng

Hình ảnh hiện thời

Ảnh mới

Xóa

Kích cỡ tối đa đối với các tệp tin mới: 1GB, đính kèm tối đa: 1

» Thông tin khác : Tên tài khoản , Tên đầy đủ , chức vụ , số điện thoại , email , địa chỉ

Thông tin khác

- Tên tài khoản
 - Tên đầy đủ
 - Ngày sinh
 - Giới tính
 - Email
 - Lớp
 - Ngành
- huongnn

Hương Nguyễn Thị Ngọc

huongnn@tnu.edu.vn

DK21TTK1

» Chi tiết khóa học : Mô tả sơ lược khóa học

Chi tiết khoá học

- Mô tả sơ lược khoá học
 - Tiếng Anh chuyên ngành
 - Thương mại điện tử (CNTT)
 - Triết học Mác Lênin
 - Triết học Mác - Lênin

» Hoạt động đăng nhập: Xem được lần đầu tiên và lần cuối cùng đăng nhập vào trang web.

Hoạt động đăng nhập

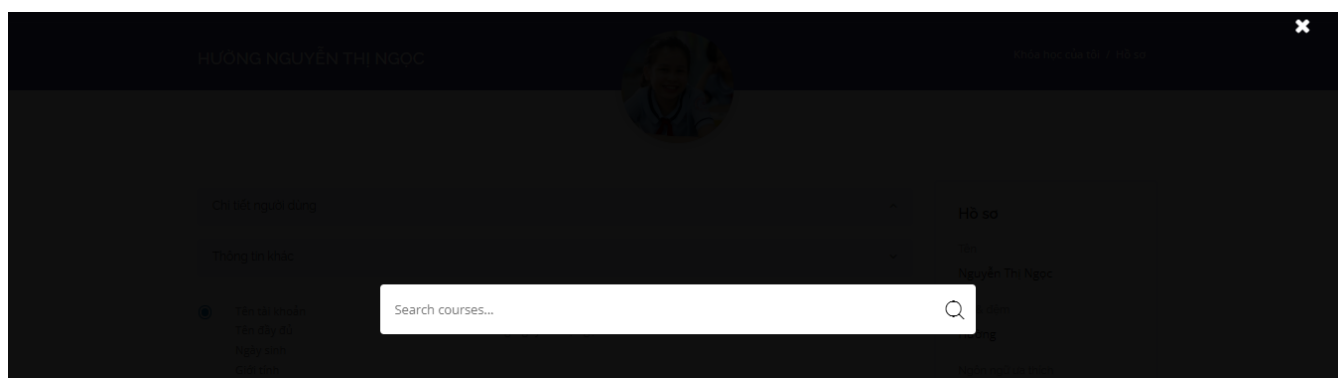
- Lần đầu tiên truy cập vào trang web
 - Thứ ba, 9 Tháng 8 - 2022, 1:52 PM (63 ngày 19 giờ)
- Lần truy cập cuối cùng vào trang web
 - Thứ ba, 11 Tháng 10 - 2022, 11:22 AM (21 giờ 30 phút)

» Mobile app:

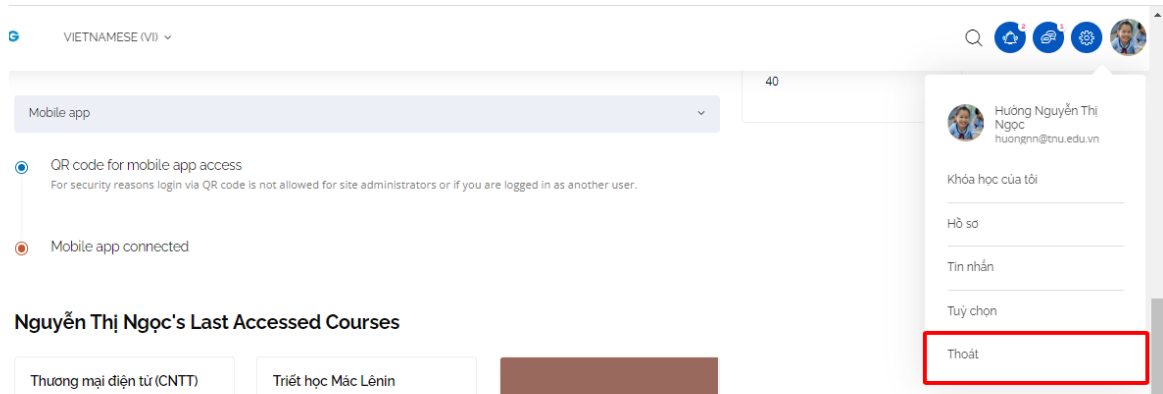
Mobile app

- QR code for mobile app access
 - For security reasons login via QR code is not allowed for site administrators or if you are logged in as another user.
- Mobile app connected

» Tìm kiếm khóa học



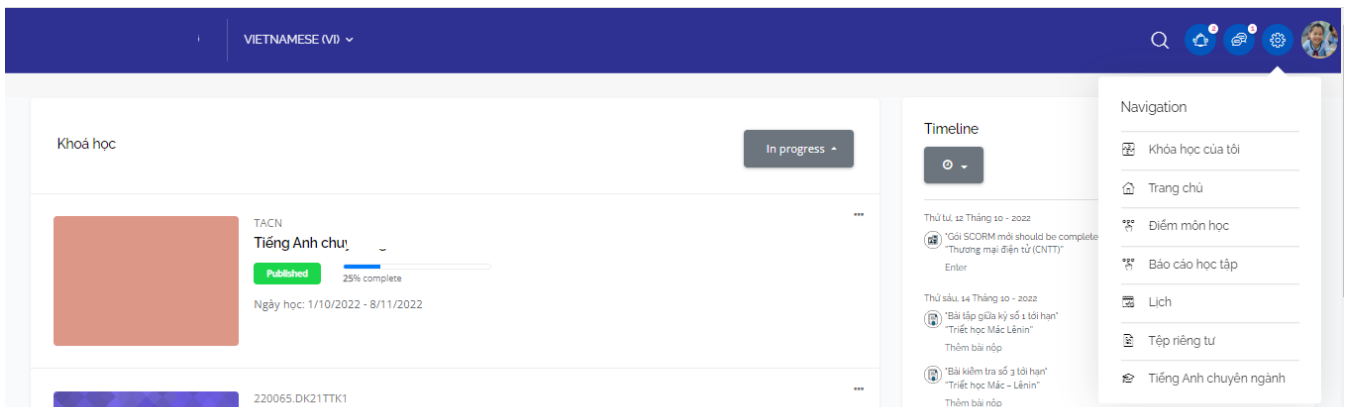
- Học viên/Sinh viên muốn thoát khỏi hệ thống, chọn menu “Thoát”



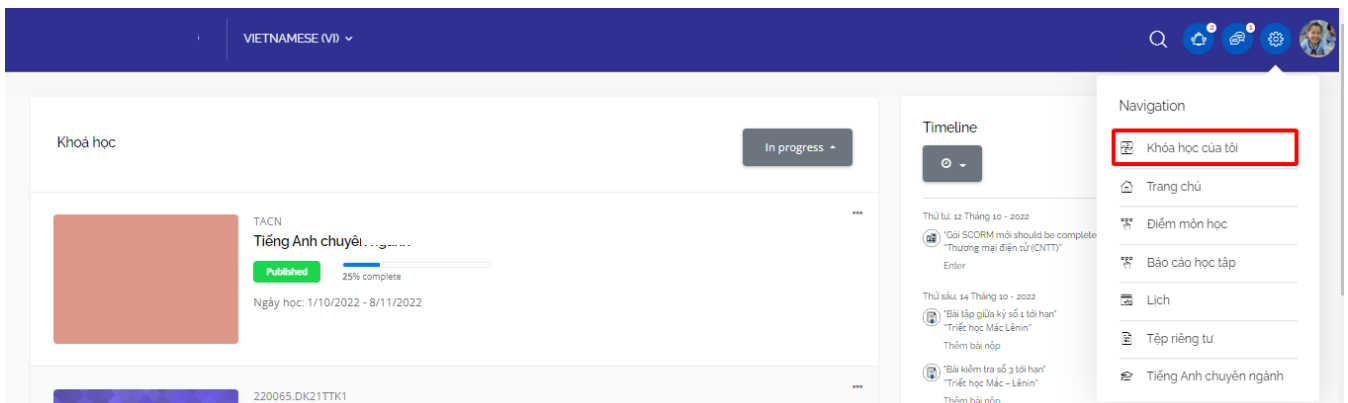
2.2. Menu điều hướng

Menu điều hướng chứa các đường dẫn đưa Học viên/Sinh viên truy cập tới các phân mục trên hệ thống được thuận tiện và nhanh hơn.

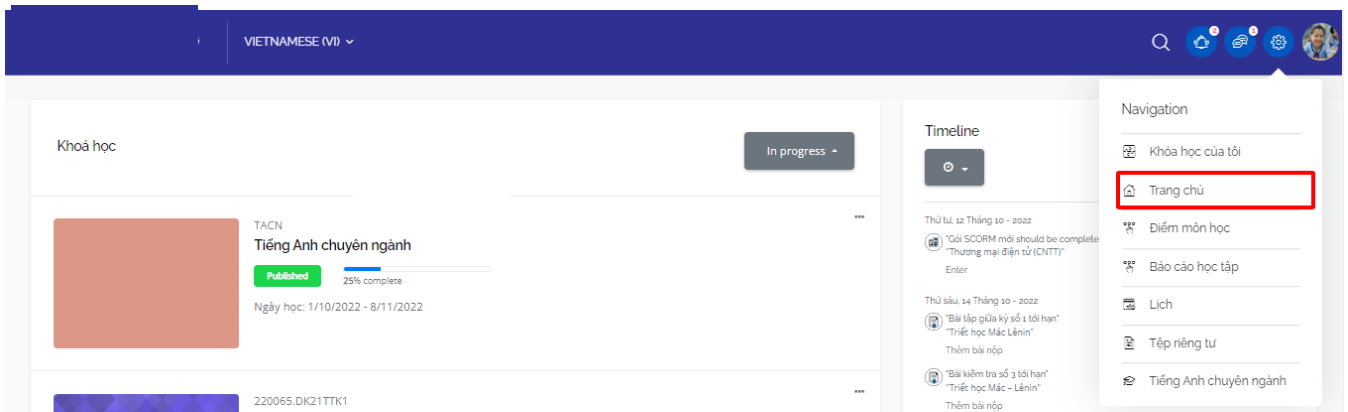
Menu này chứa các thông tin: Khóa học của tôi, Trang chủ, Điểm môn học, Báo cáo học tập, Lịch, Tập riêng tư và tất cả tên các khóa học mà Học viên/Sinh viên được ghi danh.



- Click vào “Khóa học của tôi” đưa Học viên/Sinh viên tới trang chủ học tập

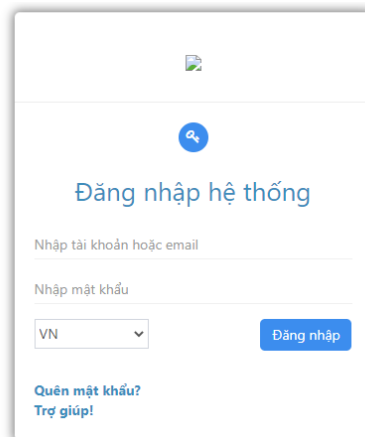
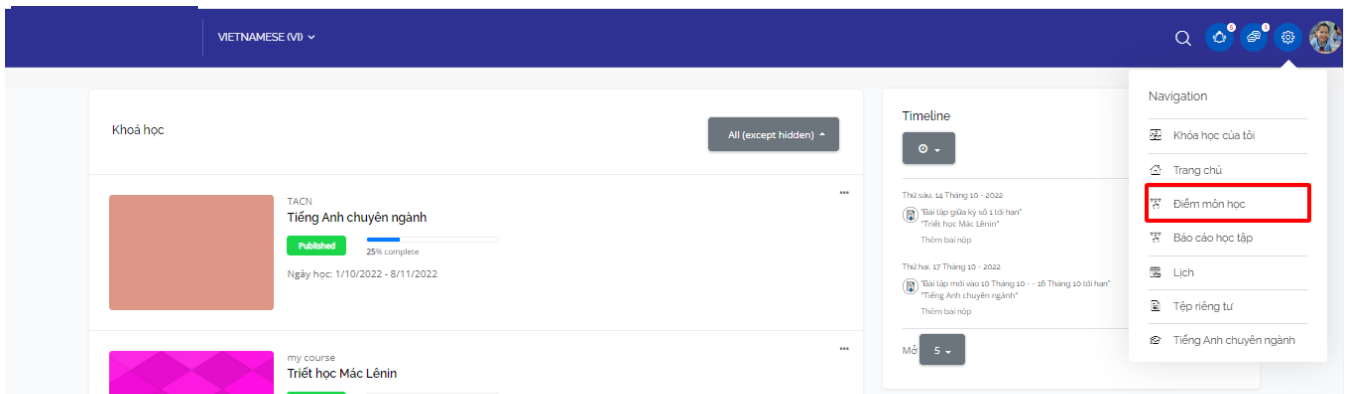


- Click vào “Trang chủ”, màn hình sẽ quay về trang chủ của hệ thống

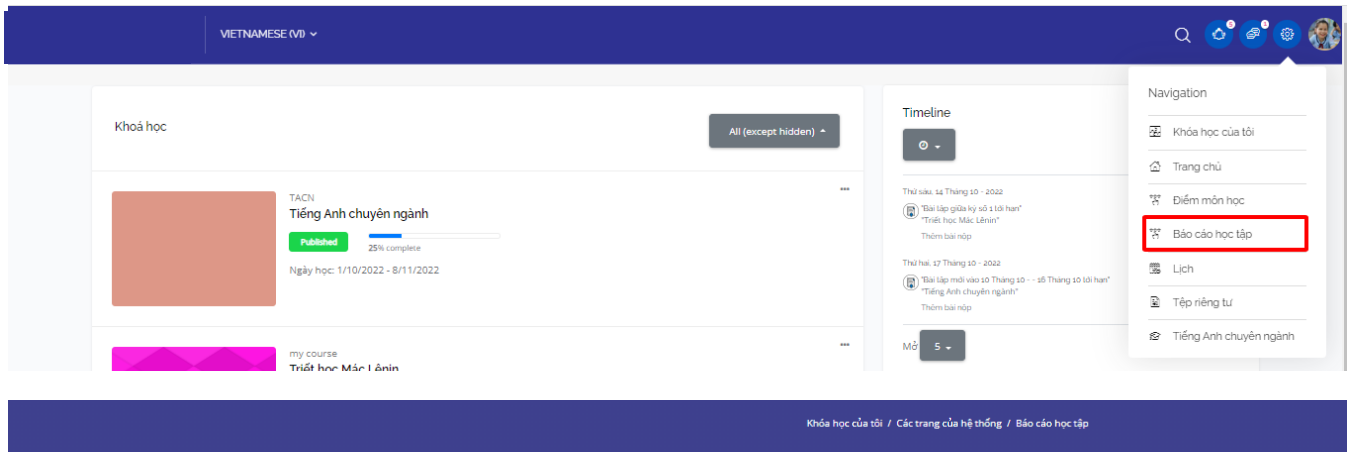


Để theo dõi thông tin hỗ trợ đào tạo để liên lạc khi cần trong suốt quá trình học tập, Học viên/Sinh viên có thể xem bằng cách kéo thanh cuốn dọc xuống cuối trang.

- Click vào “Điểm môn học” Học viên/Sinh viên có thể màn hình Đăng nhập hệ thống vào Lipe để xem điểm :



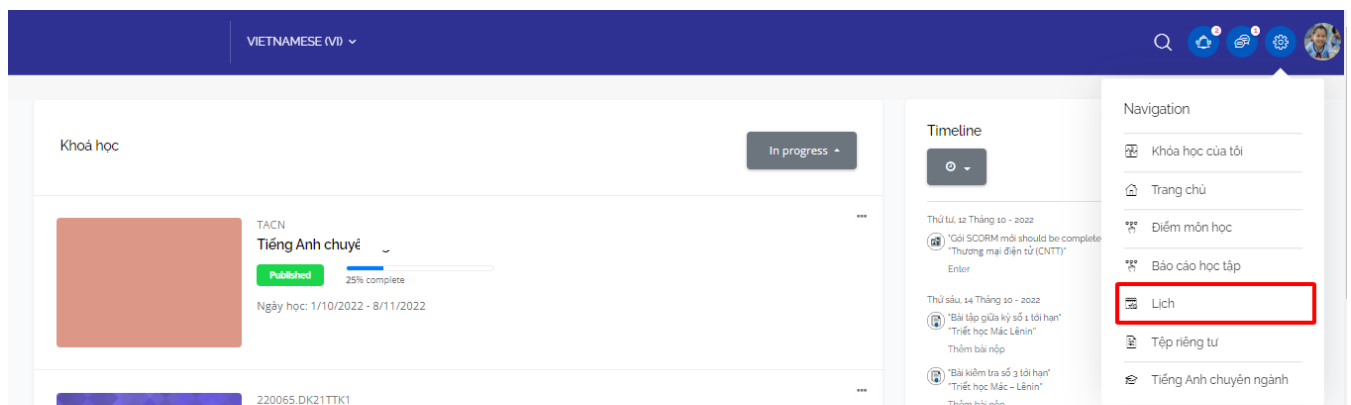
- Click vào “Báo cáo học tập” Học viên/Sinh viên có thể thấy được màn hình thông tin điểm cá nhân :

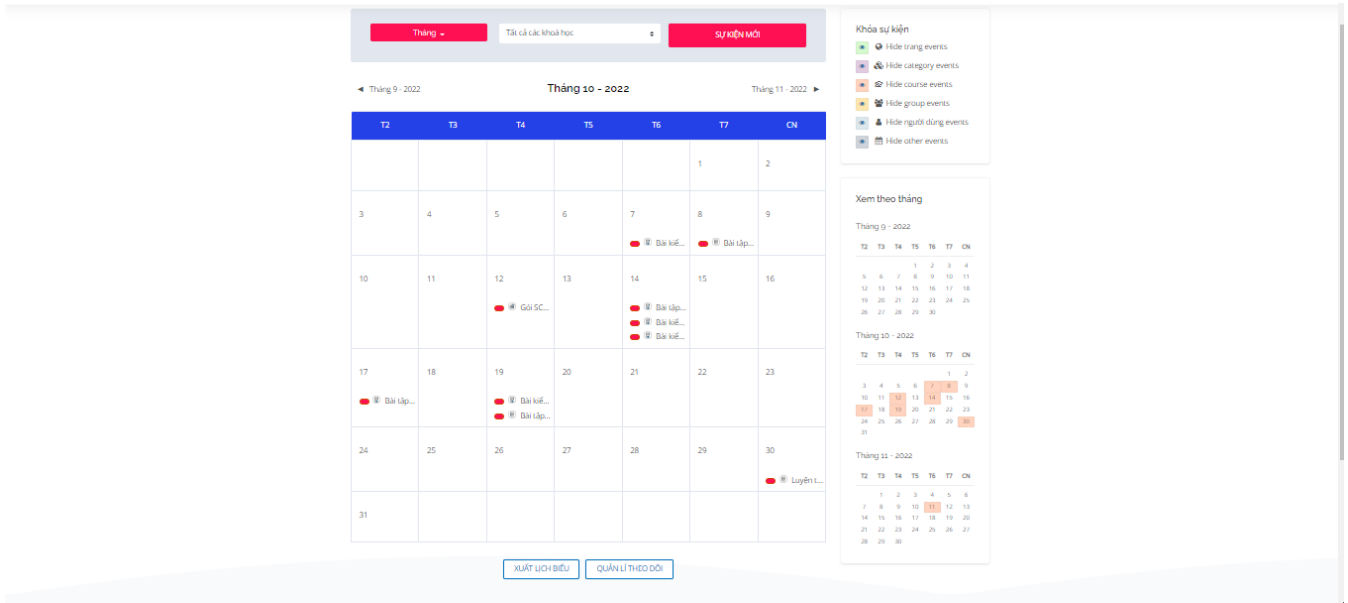


LIPE CÁ NHÂN

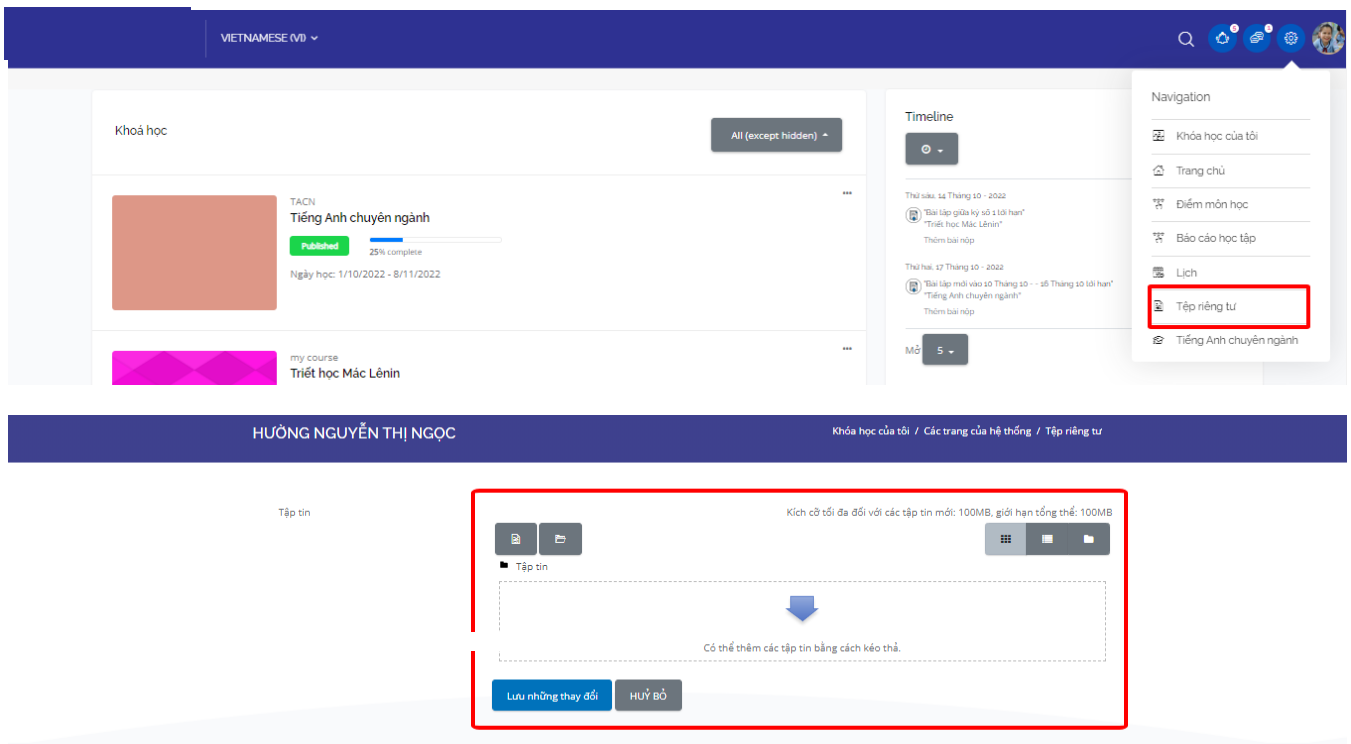
Tên khóa học	Thời gian tính điểm	Số bài gửi Diễn đàn	Số HD72	Số bài LTN	Số bài BTGK	Điểm BTKV	Điểm BTN
Triết học Mác - Lênin	01/10/2022 - 11/11/2022	1	2	1	1	-	-

- Click vào “Lịch” Học viên/Sinh viên có thể:
 - Xem lịch tháng và các sự kiện xuất hiện trong tháng;
 - Xem các sự kiện theo ngày;
 - Tạo sự kiện mới theo ngày chọn, tạo sự kiện cho khóa học, tạo sự kiện cho hệ thống;
 - Xem các sự kiện có trong tất cả các khóa học.
 - Chọn khóa học để xem các sự kiện trong khóa học



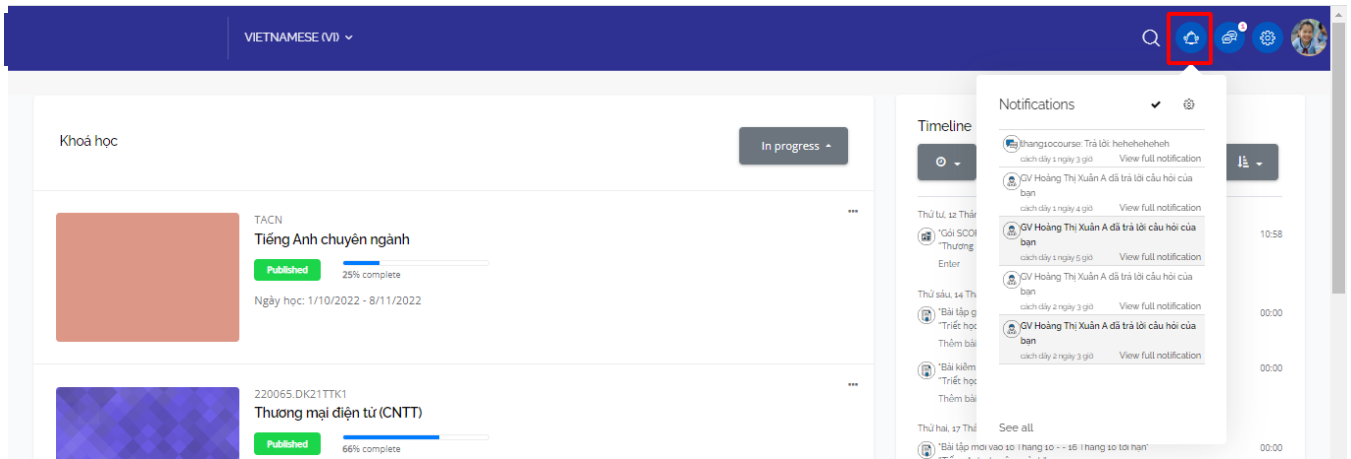


- Click vào “Lịch” Học viên/Sinh viên có thể tải tệp lên và lưu giữ file cá nhân :



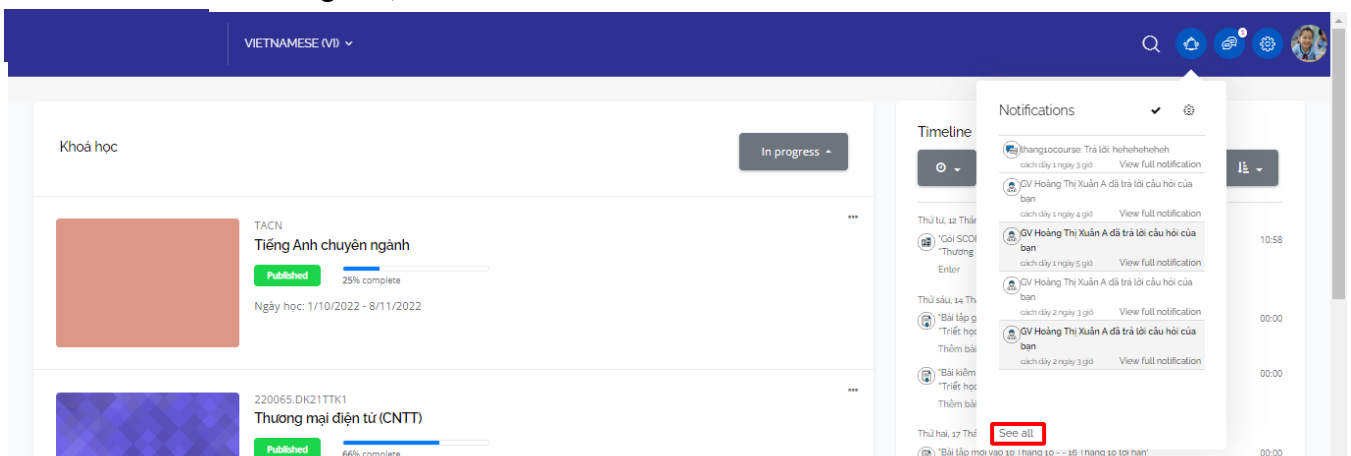
2.3. Thông báo

Học viên/Sinh viên click chuột vào menu “Thông báo” trên thanh header, màn hình sẽ hiển thị như sau:

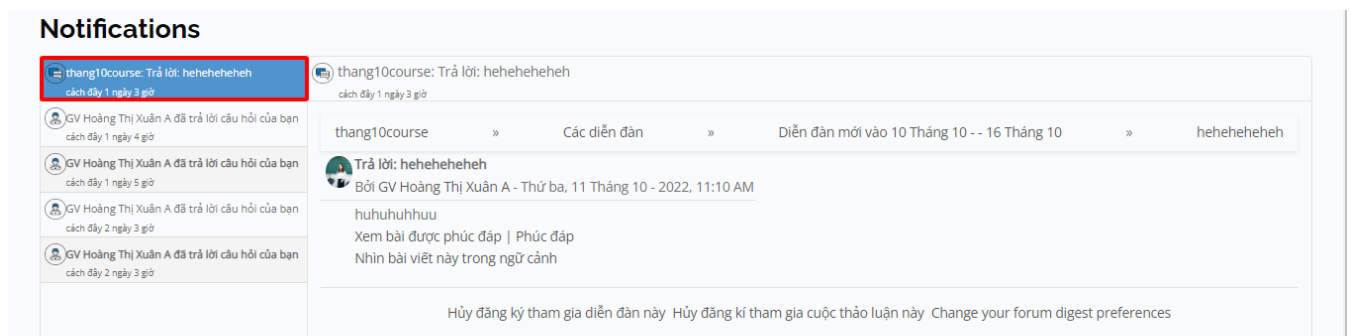
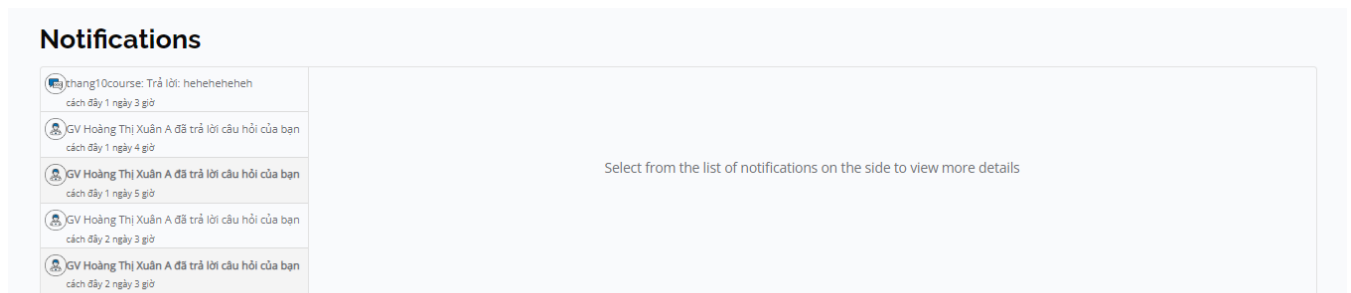


Học viên/Sinh viên sẽ xem được các thông báo về: diễn đàn, help desk, nhiệm vụ học tập (các loại bài tập, lớp học trực tuyến)...

Để xem tất cả các thông báo, Học viên/Sinh viên click vào “See all”

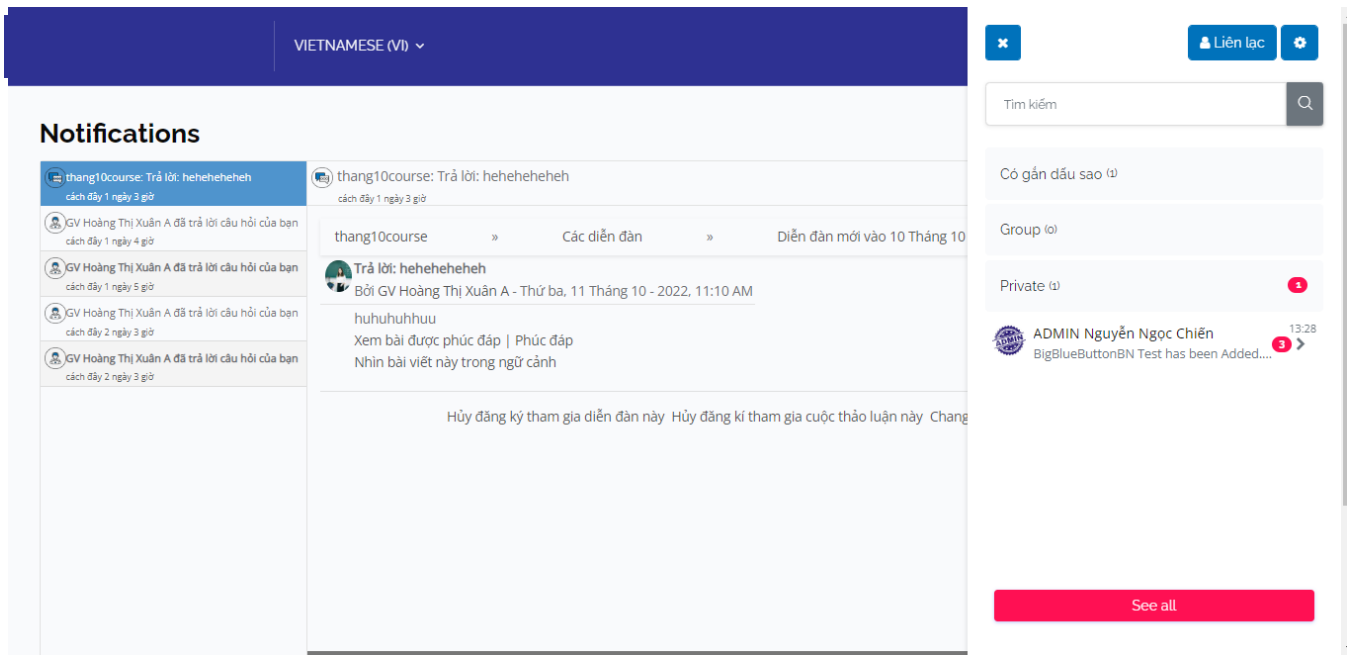


Giao diện tất cả các hiện ra, click vào từng thông báo để xem chi tiết



2.4. Trò chuyện và tin nhắn

Học viên/Sinh viên click chuột vào menu “Tin nhắn” trên thanh header, màn hình sẽ hiển thị như sau:



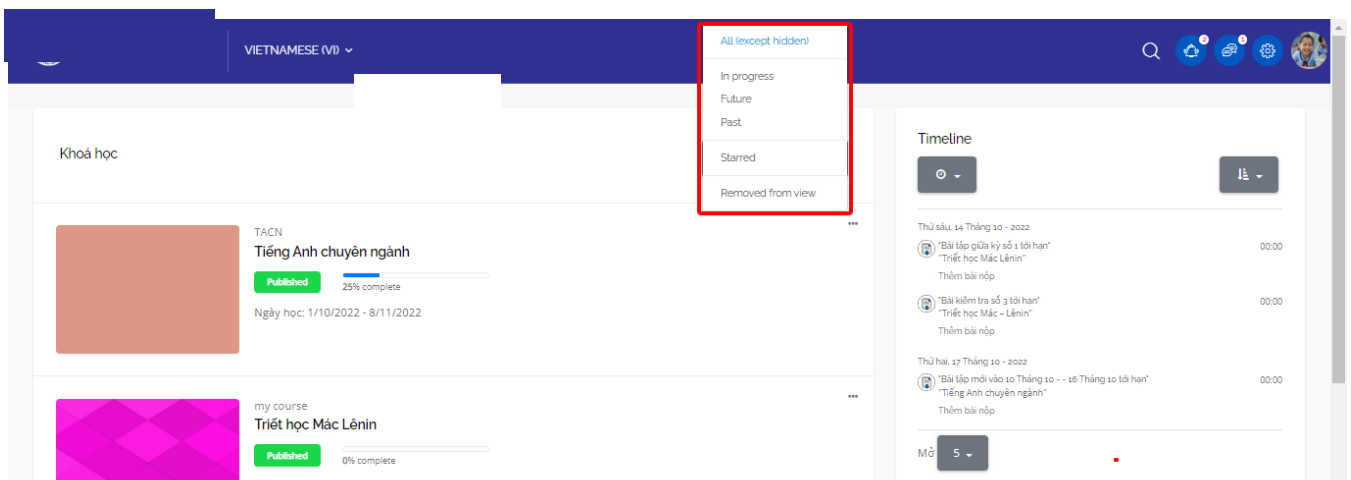
Tại menu này, Học viên/Sinh viên có thể:

- Tìm kiếm người và tin nhắn;
- Trò chuyện với các thành viên trên hệ thống: giảng viên, Học viên/Sinh viên khác;
- Tạo nhóm, thêm thành viên vào nhóm trò chuyện;
- Cài đặt: tin nhắn, quyền riêng tư, thông tin chung.

2.5. Trang chủ học tập

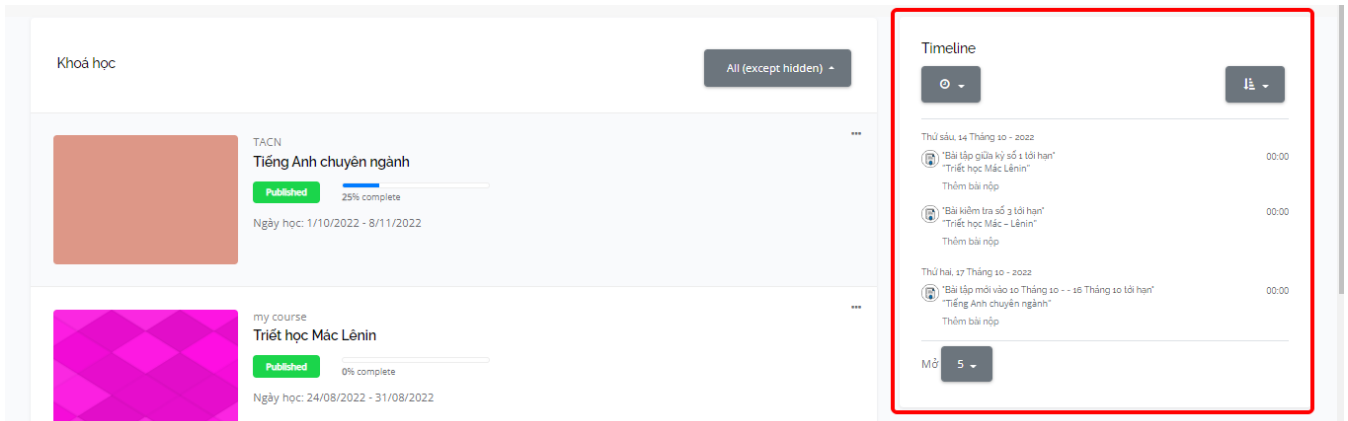
- **Danh sách khóa học**

Hệ thống hiển thị danh sách các khóa học mà Học viên/Sinh viên được ghi danh, mặc định được sắp xếp là khóa học đang học. Học viên/Sinh viên có thể lựa chọn theo các trạng thái khóa học khác (nếu muốn).



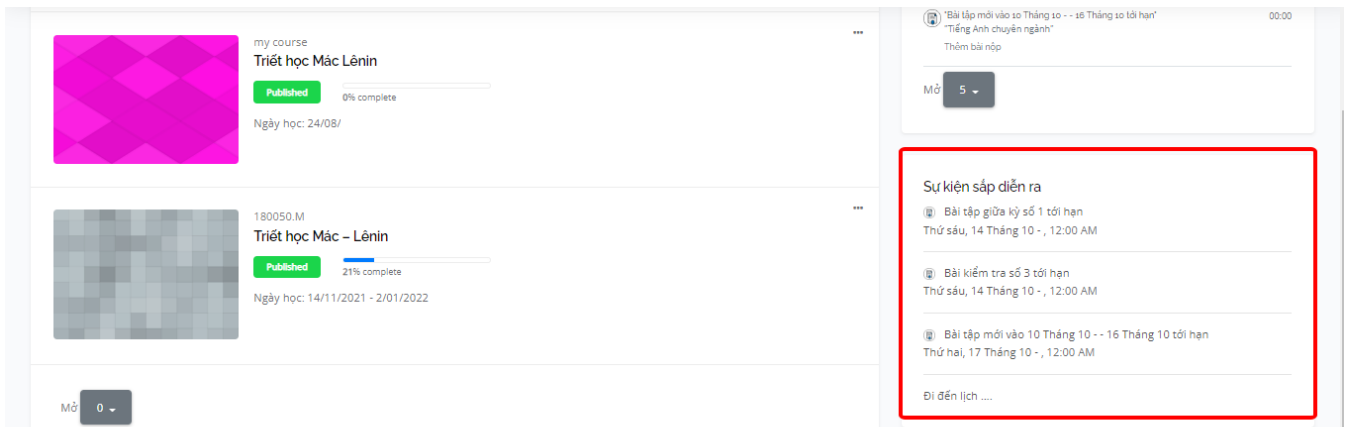
- **Timeline**

Hiển thị các mốc thời gian có bài kiểm tra và khi giáo viên nhấp vào bài kiểm tra sẽ chuyển tới trang “tổng quan chấm điểm” của bài kiểm tra



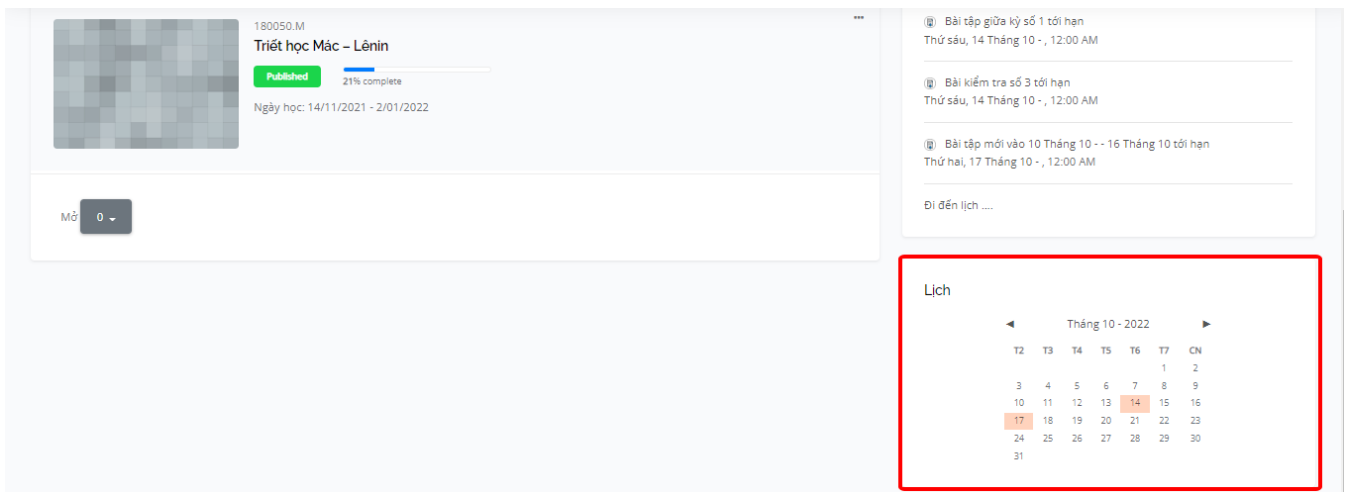
• Sự kiện sắp diễn ra

Hiển thị các sự kiện diễn ra gần nhất theo lịch hệ thống



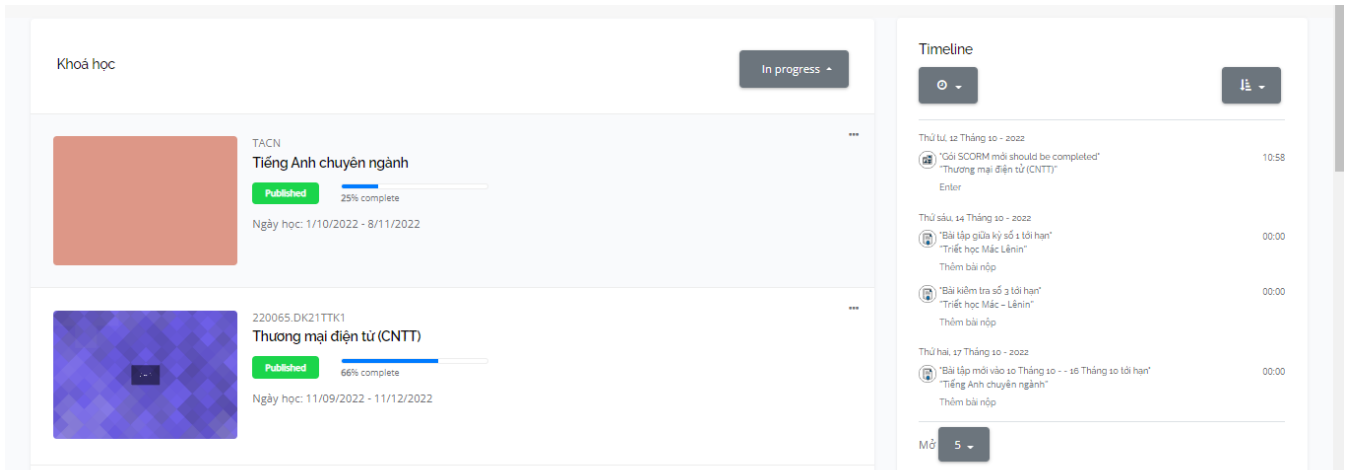
• Lịch

Hiển thị lịch của tháng hiện tại

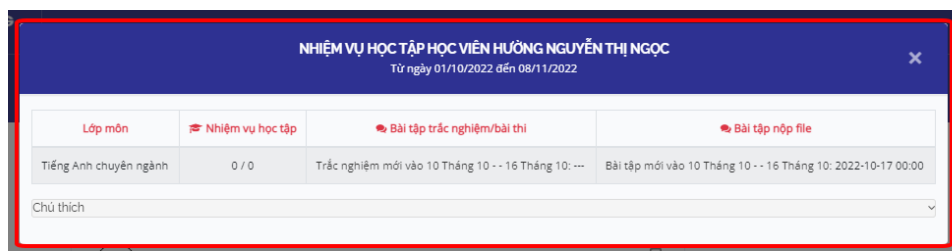


3. Chi tiết khóa học

Trên trang màn hình chính, Học viên/Sinh viên sẽ chọn một khóa học và click “Vào lớp học”. Đây là nơi Học viên/Sinh viên thực hiện các nhiệm vụ học tập.

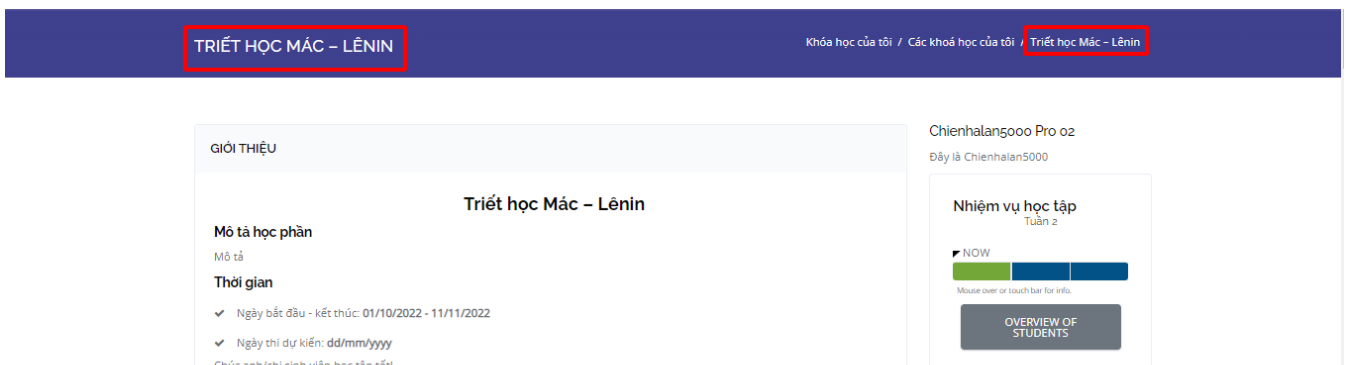


Khi vào lớp học, Học viên/Sinh viên sẽ nhìn thấy popup nhắc nhở nhiệm vụ học tập của mình

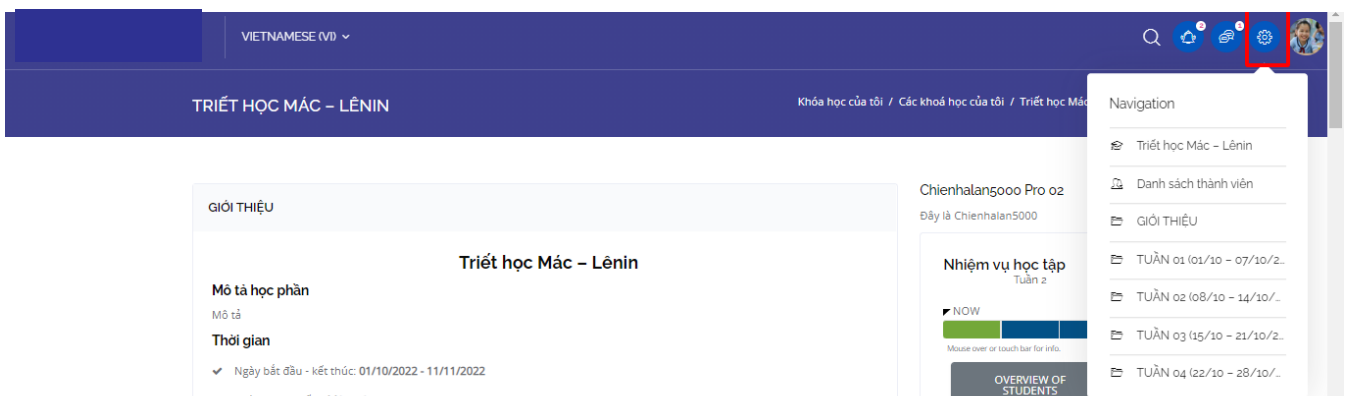


3.1. Menu khóa học

Giao diện của lớp học: Học viên/Sinh viên nhìn thấy tên và mã của khóa học mình tham gia trên thanh header

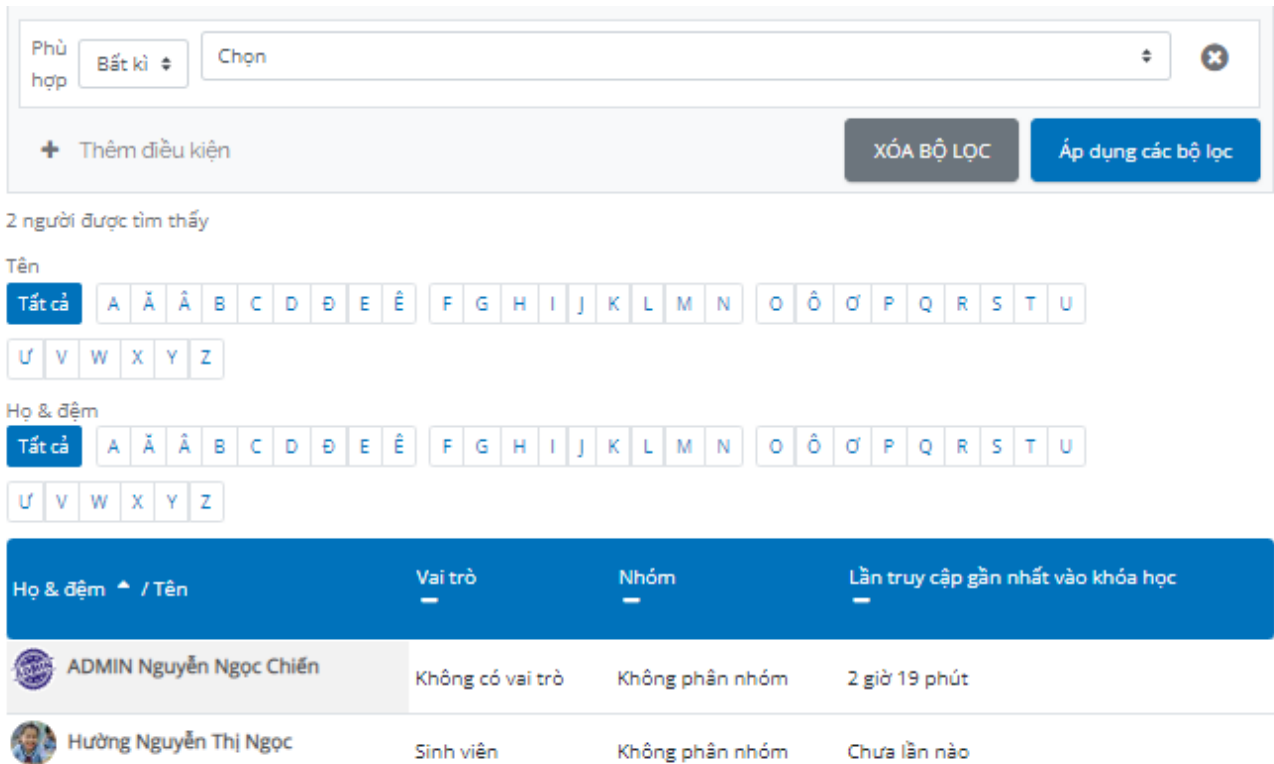


- Sau khi đã vào lớp học, Học viên/Sinh viên click vào icon menu điều hướng trên thanh header, màn hình sẽ hiển thị như sau:



- Xem danh sách thành viên: Học viên/Sinh viên click vào menu “Danh sách thành viên” trong menu điều hướng.

Hệ thống hiển thị toàn bộ các thành viên trong khóa học



2 người được tìm thấy

Tên

Tất cả A Ă Æ B C D Đ E Ê F G H I J K L M N O Ô Ơ P Q R S T U

Ư V W X Y Z

Họ & đệm

Tất cả A Ă Æ B C D Đ E Ê F G H I J K L M N O Ô Ơ P Q R S T U

Ư V W X Y Z

Họ & đệm / Tên	Vai trò	Nhóm	Lần truy cập gần nhất vào khóa học
ADMIN Nguyễn Ngọc Chiến	Không có vai trò	Không phân nhóm	2 giờ 19 phút
Hương Nguyễn Thị Ngọc	Sinh viên	Không phân nhóm	Chưa lần nào

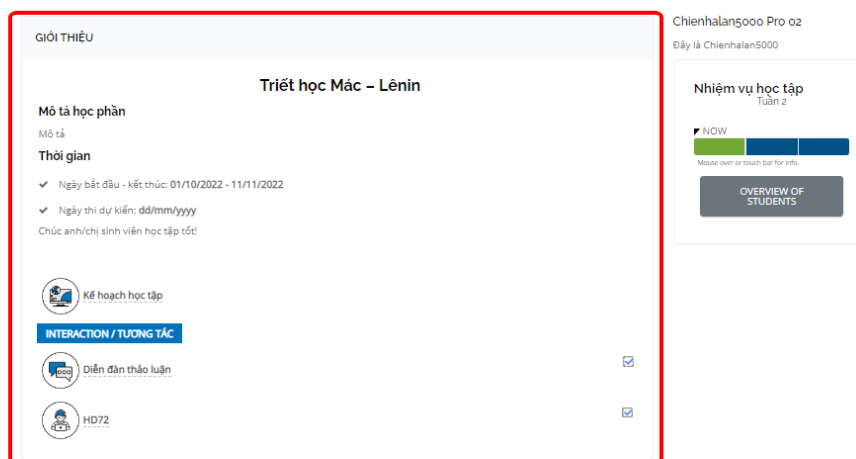
- Xem danh sách thành viên: Học viên/Sinh viên click vào menu “Báo cáo học tập” trong menu điều hướng.

Hệ thống hiển thị trang LIPE cá nhân

LIPE CÁ NHÂN

Tên khóa học	Thời gian tính điểm	Số bài gửi Diễn đàn	Số HD72	Số bài LTN	Số bài BTGK	Điểm BTKV	Điểm BTN
Triết học Mác – Lênin	01/10/2022 - 11/11/2022	1	1	1	1	-	-

3.2. Tổng quan khóa học



Chienhalan5000 Pro 02
Đây là Chienhalan5000

Triết học Mác – Lênin

Mô tả học phần

Mô tả

Thời gian

✓ Ngày bắt đầu - kết thúc: 01/10/2022 - 11/11/2022

✓ Ngày thi dự kiến: dd/mm/yyyy

Chúc anh/chị sinh viên học tập tốt!

Kế hoạch học tập

INTERACTION / TƯƠNG TÁC

Diễn đàn thảo luận

HD72

Nhiệm vụ học tập
Tuần 2

NOW

Mouse over or touch bar for info.

OVERVIEW OF STUDENTS

Giảng viên có thể xem các thông tin chung về khóa học: giới thiệu khóa học và kế hoạch học tập, cách tính điểm và yêu cầu .

- Click vào “Giới thiệu môn học”: Phần này sẽ mô tả tổng quan về khóa học, tên giảng viên/cán bộ vận hành và phần đánh giá.

The screenshot shows a course page with a dark blue header containing 'TRIẾT HỌC MÁC – LÊNIN' and 'Khóa học của tôi / Các khóa học của tôi / Triết học Mác – Lênin'. The main content area is divided into two columns. The left column, titled 'GIỚI THIỆU', contains the course title 'Triết học Mác – Lênin', a description, and a schedule section with dates '01/10/2022 - 11/11/2022'. The right column shows the instructor 'Chienhalan5000 Pro 02' and a progress bar for 'Nhiệm vụ học tập Tuần 2' with a 'NOW' indicator and an 'OVERVIEW OF STUDENTS' button.

- Click vào “Kế hoạch học tập”: Đây là file dạng PDF, Học viên/Sinh viên có thể download được. Phần này quy định lịch trình học tập cụ thể của Học viên/Sinh viên, nhiệm vụ giảng dạy của giáo viên/giảng viên

This screenshot is similar to the previous one but highlights the 'Kế hoạch học tập' button in the left sidebar with a red box. Below the main content, there are sections for 'INTERACTION / TƯƠNG TÁC' with options for 'Diễn đàn thảo luận' and 'HD72', each with a checkmark.

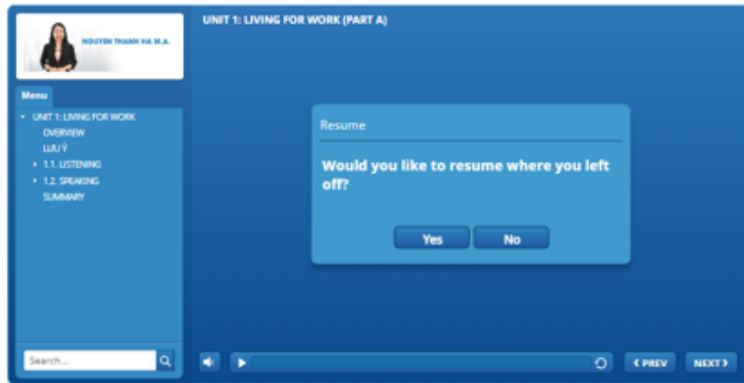
3.3. Xem bài giảng

- Giao diện xem bài giảng học liệu tương tác (SCORM)

The screenshot shows a SCORM learning interface. At the top, there is a 'Gói SCORM mới' badge. The main content area displays 'UNIT 1: LIVING FOR WORK (PART A)' with a video player. The video player has a red box around the subtitle icon. A 'Bắt đầu bài học >>' button is visible at the bottom right. The interface includes a menu on the left and a search bar at the bottom.

Lưu ý: Để hoàn thành hoạt động xem bài giảng, Học viên/Sinh viên bắt buộc phải xem hết bài giảng, bằng cách:

- Xem hết các phần trong Mục lục (Menu) bài giảng;
- Không được phép bỏ qua bất kỳ mục nào;
- Có thể xem tiếp bài giảng vào thời điểm khác tại nơi lần trước đó đã tạm dừng xem, click ô “Yes”



Page Settings

Trạng thái hoàn thành hoạt động sau khi đã xem xong



- Giao diện xem bài giảng Video



3.4. Diễn đàn thảo luận

Đây là nơi để Học viên/Sinh viên trao đổi, thảo luận với các thành viên trên lớp học (giảng viên, cán bộ vận hành, Học viên/Sinh viên khác). Học viên/Sinh viên click vào icon “Diễn đàn thảo luận” như sau:

Thời gian

- ✓ Ngày bắt đầu - kết thúc: 01/10/2022 - 11/11/2022
- ✓ Ngày thi dự kiến: dd/mm/yyyy
- Chúc anh/chị sinh viên học tập tốt!

Kế hoạch học tập

INTERACTION / TƯƠNG TÁC

- Diễn đàn thảo luận
- HD72
- SCORM mới

Microsoft OverView for teaching and learning

OVERVIEW OF STUDENTS

- Giao diện của diễn đàn gồm tất cả các câu hỏi mà các thành viên trong lớp học đã tạo

TRIẾT HỌC MÁC – LÊNIN Khóa học của tôi / Các khóa học của tôi / Triết học Mác – Lênin / GIỚI THIỆU / Diễn đàn thảo luận

Tìm kiếm

Chào mừng anh/chị đã vào khu vực diễn đàn lớp học. Đây là nơi để sinh viên tham gia thảo luận các vấn đề, tình huống thực tiễn liên quan tới môn học với giảng viên và các anh/chị sinh viên khác. Mọi chủ đề thảo luận không liên quan tới nội dung môn học sẽ được cán bộ phụ trách môn học di chuyển về diễn đàn phù hợp hoặc xóa khỏi diễn đàn môn học.

[Thêm một chủ đề thảo luận mới](#)

Thảo luận	Người khởi tạo	Bài viết gần đây nhất ↓	Phúc đáp	Đăng kí
☆ Không biết viết gì	 Huong Nguyen Thi Ngoc 11 Oct 2022	 Huong Nguyen Thi Ngoc 11 Oct 2022	<input type="radio"/>	<input checked="" type="checkbox"/>

- Học viên/Sinh viên tạo thêm chủ đề bằng cách click vào “Thêm một chủ đề thảo luận mới”

TRIẾT HỌC MÁC – LÊNIN Khóa học của tôi / Các khóa học của tôi / Triết học Mác – Lênin / GIỚI THIỆU / Diễn đàn thảo luận

Tìm kiếm

Chào mừng anh/chị đã vào khu vực diễn đàn lớp học. Đây là nơi để sinh viên tham gia thảo luận các vấn đề, tình huống thực tiễn liên quan tới môn học với giảng viên và các anh/chị sinh viên khác. Mọi chủ đề thảo luận không liên quan tới nội dung môn học sẽ được cán bộ phụ trách môn học di chuyển về diễn đàn phù hợp hoặc xóa khỏi diễn đàn môn học.

[Thêm một chủ đề thảo luận mới](#)

Thảo luận	Người khởi tạo	Bài viết gần đây nhất ↓	Phúc đáp	Đăng kí
☆ Không biết viết gì	 Huong Nguyen Thi Ngoc 11 Oct 2022	 Huong Nguyen Thi Ngoc 11 Oct 2022	<input type="radio"/>	<input checked="" type="checkbox"/>

Giao diện tạo câu hỏi thảo luận: Học viên/Sinh viên nhập tên và nội dung của chủ đề

Tìm kiếm

Chào mừng anh/chị đã vào khu vực diễn đàn lớp học. Đây là nơi để sinh viên tham gia thảo luận các vấn đề, tình huống thực tiễn liên quan tới môn học với giảng viên và các anh/chị sinh viên khác. Mọi chủ đề thảo luận không liên quan tới nội dung môn học sẽ được cán bộ phụ trách môn học di chuyển về diễn đàn phù hợp hoặc xóa khỏi diễn đàn môn học.

[Thêm một chủ đề thảo luận mới](#)

Tiêu đề

Nội dung

Page Settings

[Gửi bài viết lên diễn đàn](#) [HỦY BỎ](#) [Nâng cao](#)

Học viên/Sinh viên có thể click vào chữ “Nâng cao” để đính kèm file theo bài viết

Chào mừng anh/chị đã vào khu vực diễn đàn lớp học. Đây là nơi để sinh viên tham gia thảo luận các vấn đề, tình huống thực tiễn liên quan tới môn học với giảng viên và các anh/chị sinh viên khác. Mọi chủ đề thảo luận không liên quan tới nội dung môn học sẽ được cán bộ phụ trách môn học di chuyển về diễn đàn phù hợp hoặc xóa khỏi diễn đàn môn học.

[Thu gọn toàn bộ](#)

▼ Chủ đề thảo luận mới

Tiêu đề

Bất thành trạng thái để dẫn dắt tranh luận

Nội dung

Đăng kí tham gia cuộc thảo luận [?](#)

File đính kèm [?](#)

Kích cỡ tối đa đối với các tập tin mới: 30MB, đính kèm tối đa: 9

■ Tập tin

Đã ghim [?](#)

▼ Thẻ

Thẻ từ khoá

[Gửi bài viết lên diễn đàn](#) [HỦY BỎ](#)

- Trả lời bài viết bằng cách chọn chủ đề muốn trả lời, rồi click vào ô “Phúc đáp”

Tim kiếm

Không biết viết gì

Hiện thị phức tạp theo kiểu cấu trúc

Không biết viết gì

Bà Hương Nguyễn Thị Ngọc - Thứ ba, 11 Tháng 10 - 2022, 10:17 AM

3.5. Help desk

Đây là hệ thống hỏi đáp nhanh (1-1) để Học viên/Sinh viên đặt các câu hỏi cần trợ giúp. Câu hỏi sẽ được giảng viên/admin trả lời. Câu hỏi sẽ được trả lời trong thời gian quy định. Học viên/Sinh viên click vào icon “Help desk” như sau:

Mô tả

Thời gian

- ✓ Ngày bắt đầu - kết thúc: 01/10/2022 - 11/11/2022
- ✓ Ngày thi dự kiến: dd/mm/yyyy

Chúc anh/chị sinh viên học tập tốt!

INTERACTION / TƯƠNG TÁC

HD72

NOW

Mouse over or touch bar for info.

OVERVIEW OF STUDENTS

Màn hình hiển thị tất cả các câu hỏi bao gồm các thông tin: mã, câu hỏi thuộc khóa học nào, người đặt câu hỏi, độ trễ, người trả lời và trạng thái của câu hỏi.

HỆ THỐNG HỎI ĐÁP HD72 Khóa học của tôi / Các khóa học của tôi / Triết học Mác – Lênin / HD72

ID	Chủ đề	Khóa học	Người đặt câu hỏi	Độ trễ	Người trả lời	Trạng thái
11	GVCN: Tôi ko biết phải hỏi gì cả	180050.M	Hương Nguyễn Thị Ngọc	30:10		MĐ

- Đặt câu hỏi mới: Học viên/Sinh viên click vào ô “Đặt câu hỏi mới”

HỆ THỐNG HỎI ĐÁP HD72 Khóa học của tôi / Các khóa học của tôi / Triết học Mác – Lênin / HD72

ĐẶT CÂU HỎI MỚI

ID	Chủ đề	Khóa học	Người đặt câu hỏi	Độ trễ	Người trả lời	Trạng thái
11	GVCN: Tôi ko biết phải hỏi gì cả	180050.M	Hương Nguyễn Thị Ngọc	30:10		MĐ

Nhập tên, chọn khóa học và người trả lời, nhập nội dung và file đính kèm (nếu có) của câu hỏi.

▼ Chủ đề thảo luận mới của bạn

Tên câu hỏi

Khóa học

Nội dung

1 A B I

File đính kèm

Lưu ý hỗ trợ định dạng image(jpg, gif, png, bmp)
các file text(txt, zip, xls,xlsx, docx, doc, pptx, ppt, pdf, rar)

- Tìm kiếm câu hỏi bằng cách nhập thông tin vào ô “Tìm kiếm”

HỆ THỐNG HỎI ĐÁP HD72 Khóa học của tôi / Các khóa học của tôi / Triết học Mác - Lênin / HD72

ID	Chủ đề	Khóa học	Người đặt câu hỏi	Độ trễ	Người trả lời	Trạng thái
11	GVCN: Tôi ko biết phải hỏi gì cả	180050.M	Huong Nguyen Thi Ngoc	30:10		M0

- Xem chi tiết một câu hỏi

CHI TIẾT CÂU HỎI Khóa học của tôi / Các khóa học của tôi / Triết học Mác - Lênin / HD72 / Câu hỏi HD72 test??

Câu hỏi HD72 test ??

Hỏi bởi: Huong Nguyen Thi Ngoc - 12/10/2022 16:43:59
Lớp: DK21TTK1 - QLHT: Phan Quốc Hùng

[Chỉnh sửa](#)

- Đánh giá câu trả lời: Học viên/Sinh viên chọn 1 trong 5 trạng thái

Mã chủ đề: 10 Người được assign: GV Hoàng Thị Xuân Trạng thái: Đã trả lời

câu hỏi 1 ngày 11/10

Hỏi bởi: Huong Nguyen Thi Ngoc (-) - 11/10/2022 09:44:09
Lớp: DK21TTK1 - QLHT: Phan Quốc Hùng

câu hỏi 1 ngày 11/10

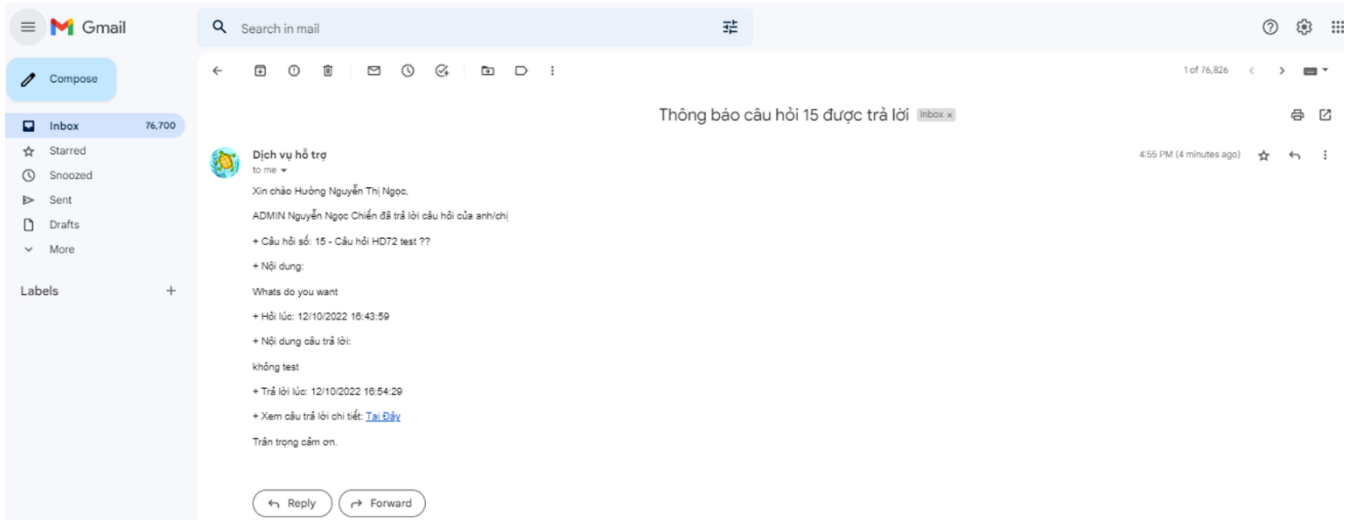
Trả lời bởi: GV Hoàng Thị Xuân - 11/10/2022 09:55:12

Đánh giá câu trả lời:

[Cảm ơn](#) | [Chỉnh Sửa](#)

Chuyển câu hỏi vào kho kiến thức | Đóng chủ đề

- Xem thông báo câu hỏi đã được trả lời/chỉnh sửa câu trả lời qua Email



3.6. Luyện tập trắc nghiệm

- Giao diện bài luyện tập trắc nghiệm



Luyện tập trắc nghiệm 1



HALTT'S COURSE 1
Khóa học của tôi / Các khóa học của tôi / HALTT's course 1 / 18 Tháng 8 -- 24 Tháng 8 - / Đề thi trắc nghiệm test

Bài trắc nghiệm đã bắt đầu lúc Thứ sáu, 12 Tháng 8 - 2022, 8:59 AM
Cách chấm điểm: Lần cao nhất

Tổng quan các lần làm bài trước của bạn

Làm lại	Trạng thái	Điểm / 8,00	Điểm / 10,00	Xem lại
1	Đã xong Đã nộp Thứ tư, 12 Tháng 10 - 2022, 5:15 PM	Chưa được chấm điểm	Chưa được chấm điểm	Xem lại
2	Đã xong Đã nộp Thứ tư, 12 Tháng 10 - 2022, 5:16 PM	Chưa được chấm điểm	Chưa được chấm điểm	Xem lại

Lần cao nhất: Chưa được chấm điểm / 10,00.

THỰC HIỆN LẠI ĐỀ THI

Click nút “ Bắt đầu làm đề thi ”

Bảng câu hỏi

1 2 3 4 5 6 7 8 9 10

Làm xong ...

BẮT ĐẦU MỘT BẢN XEM TRƯỚC MỘT

CÂU HỎI 1

Chưa trả lời

Đạt điểm 1,00

🚩 Đặt cờ

Quá trình phát triển của thương mại điện tử gồm mấy giai đoạn?

Select one:

A. 5

B. 4

C. 2

D. 3

CÂU HỎI 2

Chưa trả lời

Đạt điểm 1,00

🚩 Đặt cờ

Theo nghĩa rộng, khái niệm Thương mại điện tử được viết tắt bởi 4 chữ cái MSDP. Vậy MSDP là gì?

Select one:


A. Merchandise; Support; Development; Product.

B. Marketing; Sales; Distribution; Payment.

- Cách thức làm bài tập: Học viên/Sinh viên click chọn đáp án các câu hỏi, rồi nhấn nút “Làm xong” ở cuối trang luyện tập



Màn hình sẽ hiển thị phần tóm tắt bài làm: Cho phép Học viên/Sinh viên có thể chọn kiểm tra lại bài đã làm hoặc nộp bài và kết thúc



Tổng quan bài làm

Câu hỏi	Trạng thái
Question bank 1	
1	Chưa trả lời
2	Chưa trả lời
3	Chưa trả lời
4	Chưa trả lời
5	Chưa trả lời
6	Chưa trả lời
7	Chưa trả lời
8	Chưa trả lời


QUAY LẠI BÀI LÀM

NỘP BÀI VÀ KẾT THÚC

- Xem lại kết quả bài đã làm

Bảng câu hỏi

Question bank 1



Hoàn thành việc xem lại

Bắt đầu vào lúc	Thứ tư, 12 Tháng 10 - 2022, 5:19 PM
Trạng thái	Đã xong
Kết thúc lúc	Thứ tư, 12 Tháng 10 - 2022, 5:21 PM
Thời gian thực hiện	2 phút 3 giây
Điểm	0,00/8,00
Điểm	0,00 trên 10,00 (0%)

CÂU HỎI 1

Không trả lời

Đạt điểm 1,00

Đặt cờ

I'm very happy _____ in India. I really miss being there.

- A. to live
- B. to have lived
- C. to be lived
- D. to be living

Câu trả lời của bạn sai.

Lưu ý: Học viên/Sinh viên có thể làm lại bài nhiều lần (số lần làm do hệ thống quy định) và phải đạt điểm quy định thì mới được đánh dấu là hoàn thành bài luyện tập trắc nghiệm.

3.7. Bài tập nộp file

- Giao diện bài tập nộp file



bài tập assignment test (nhóm)



- Nơi nộp bài

bài tập test

new_teacher.jpeg

11 Tháng 8 - 2022, 4:28 PM

Submission status

Nhóm	nhóm 1
Submission status	Đã nộp để chấm điểm
Trạng thái chấm điểm	Đã cho điểm
Last modified	Thứ hai, 15 Tháng 8 - 2022, 11:37 AM
File submissions	<div style="display: flex; align-items: center;"> <div style="width: 20px; height: 20px; background-color: red; margin-right: 5px;"></div> <div style="flex-grow: 1;">bai-tap-tieng-anh-lop-6-ca-nam-co-dap-an.pdf</div> <div style="width: 150px; text-align: right;">15 Tháng 8 - 2022, 11:37 AM</div> </div>
Submission comments	<div style="display: flex; align-items: center;"> <div style="width: 15px; margin-right: 5px;">▶</div> <div>Bình luận (0)</div> </div>

SỬA BÀI LÀM

LOẠI BỎ BÀI NỘP

Bạn vẫn có thể chỉnh sửa bài làm.

- Bình luận cho bài nộp

bài tập test

new_teacher.jpeg

11 Tháng 8 - 2022, 4:28 PM

Submission status

Nhóm	nhóm 1
Submission status	Đã nộp để chấm điểm
Trạng thái chấm điểm	Đã cho điểm
Last modified	Thứ hai, 15 Tháng 8 - 2022, 11:37 AM
File submissions	<div style="display: flex; align-items: center;"> <div style="width: 20px; height: 20px; background-color: red; margin-right: 5px;"></div> <div style="flex-grow: 1;">bai-tap-tie</div> <div style="width: 150px; text-align: right;">15 Tháng 8 - 2022, 11:37 AM</div> </div>
Submission comments	<div style="display: flex; align-items: center;"> <div style="width: 15px; margin-right: 5px;">▶</div> <div>Bình luận (0)</div> </div> <div style="border: 1px solid gray; padding: 5px; margin-top: 5px;"> Thêm lời bình </div> <div style="display: flex; margin-top: 5px;"> <div style="margin-right: 10px;"> <input type="button" value="Lưu lời bình"/> </div> <div> <input type="button" value="Huỷ bỏ"/> </div> </div>






SỬA BÀI LÀM

LOẠI BỎ BÀI NỘP

Bạn vẫn có thể chỉnh sửa bài làm.

3.8. Lớp học trực tuyến

- Vào lớp học trực tuyến

	Luyện tập trắc nghiệm 1	<input type="checkbox"/>
Đây là bài luyện tập trắc nghiệm tính điểm chuyên cần. Nội dung kiến thức nằm trong Chương . Các anh/chi nên làm bài ít nhất 10 lần để nắm vững kiến thức.		
	Bài tập giữa kỳ số 1	<input type="checkbox"/>
	Bài kiểm tra gì đó	<input type="checkbox"/>
	Bài kiểm tra số 10	<input type="checkbox"/>
	Lớp Thương mại điện tử	<input type="checkbox"/>

- Xem thông tin buổi học. Chọn Vào buổi học trực tuyến

Lớp Thương mại điện tử

Task 1

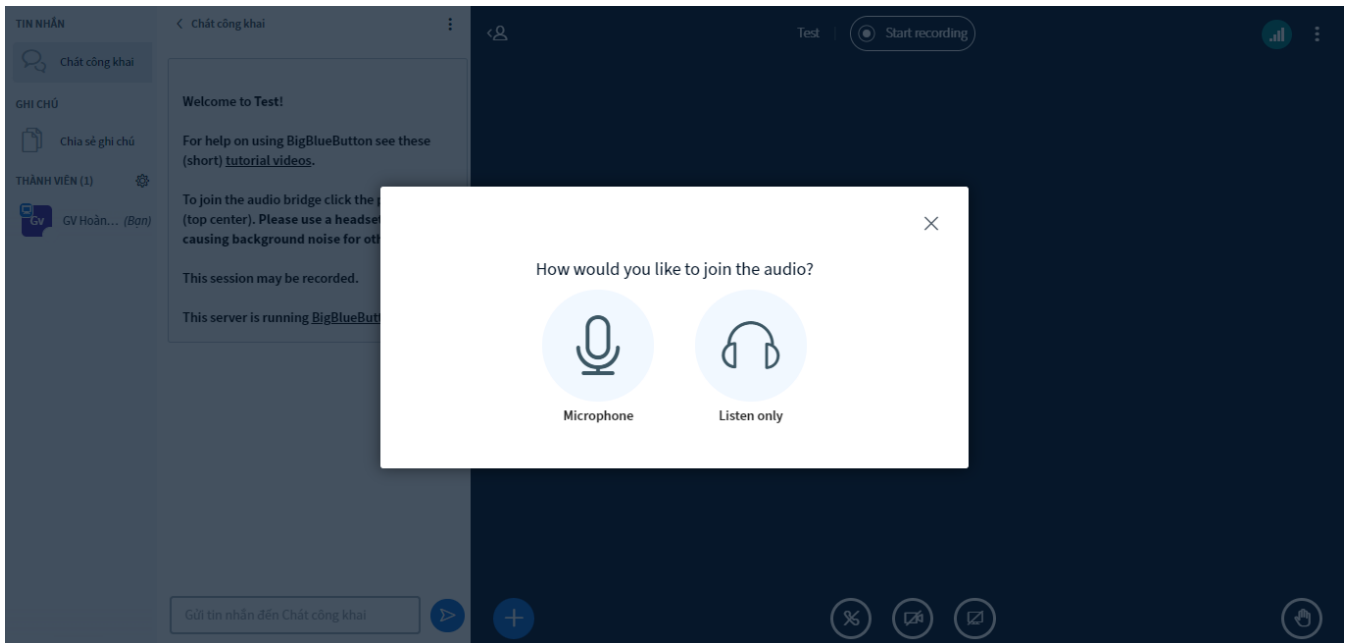
Waiting for a moderator to join.

Join session

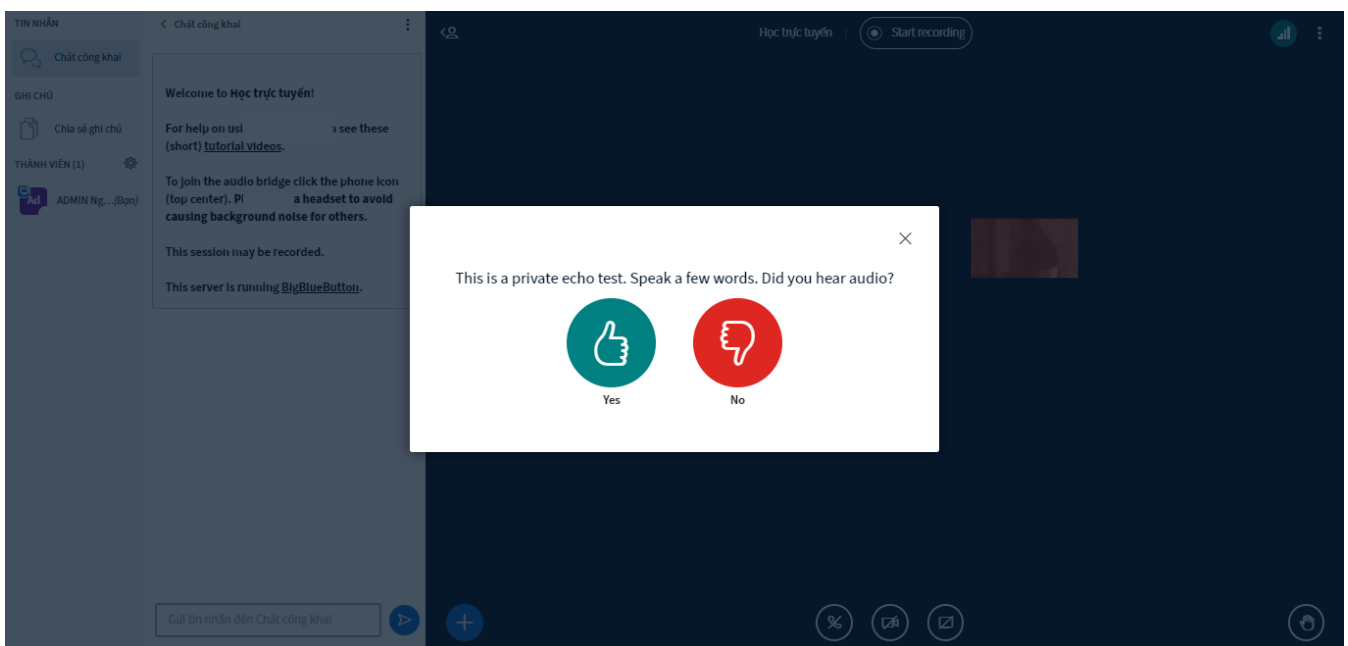
Recordings

There are no recordings to show.

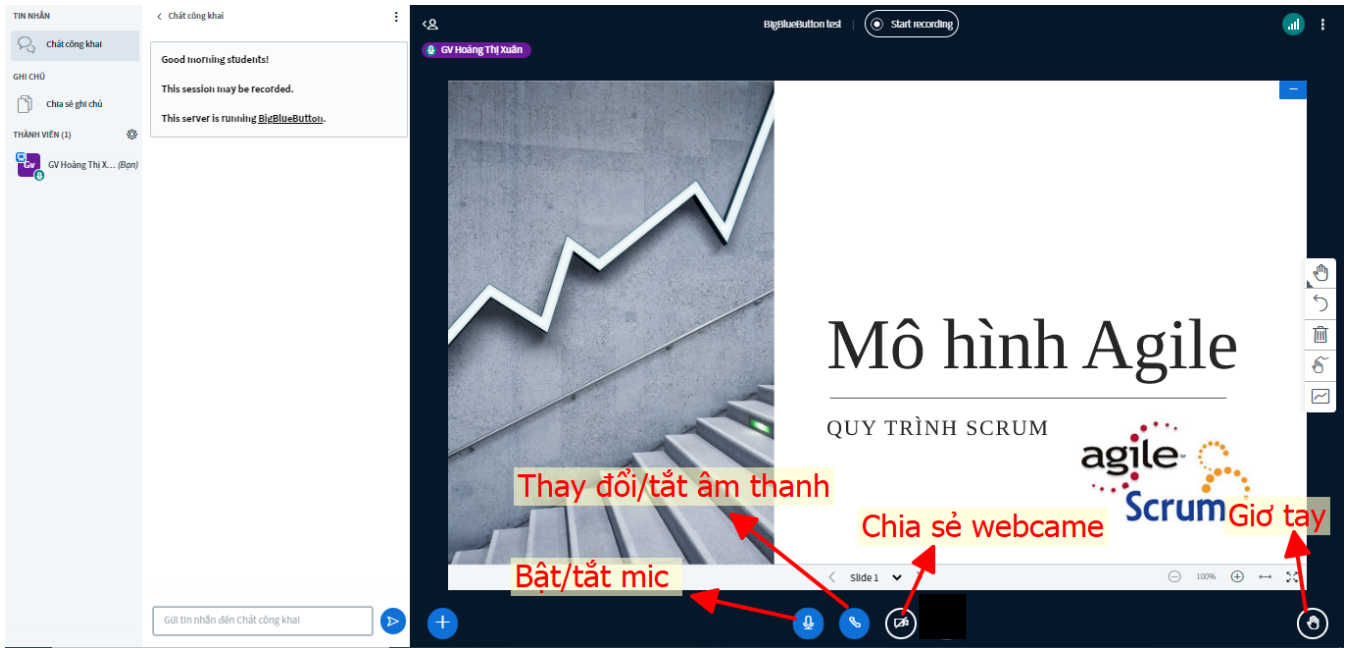
- Kiểm tra đầu vào trước buổi học
Chọn Microphone



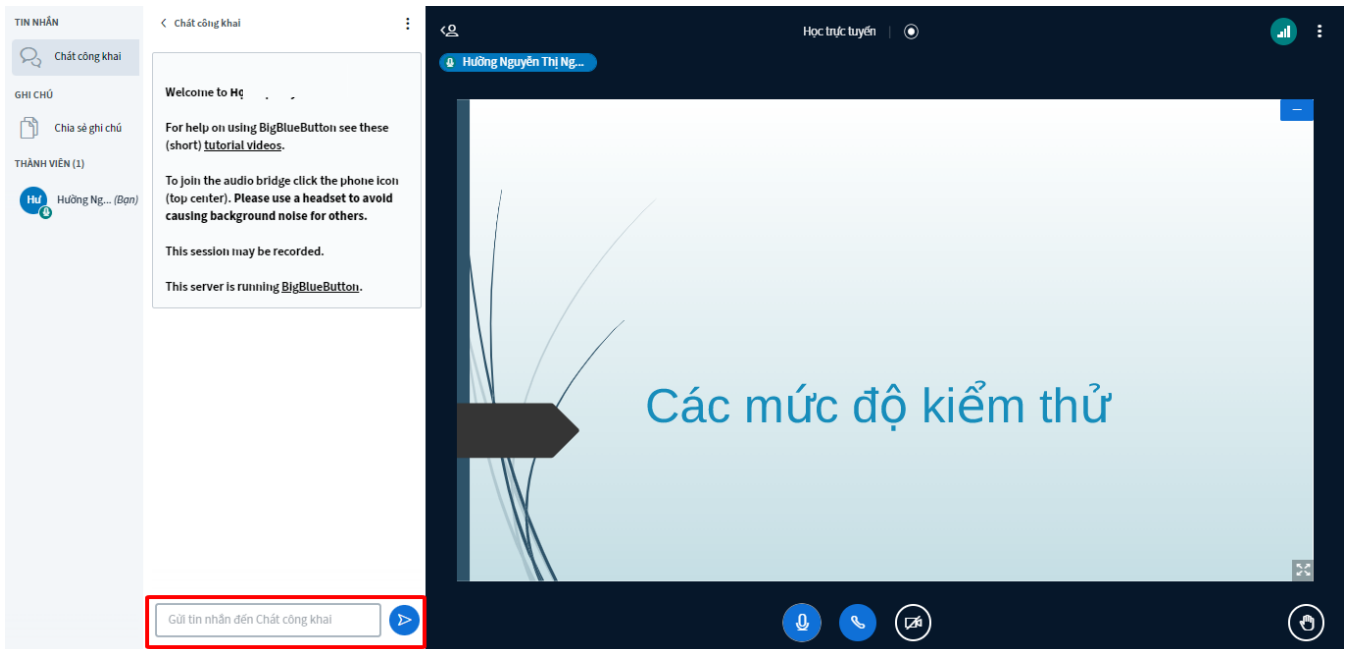
Đây là một bài kiểm tra tiếng vang riêng tư. Nói một vài từ. Bạn có nghe thấy âm thanh không?
Nếu nghe thấy chọn biểu tượng Like “Yes”



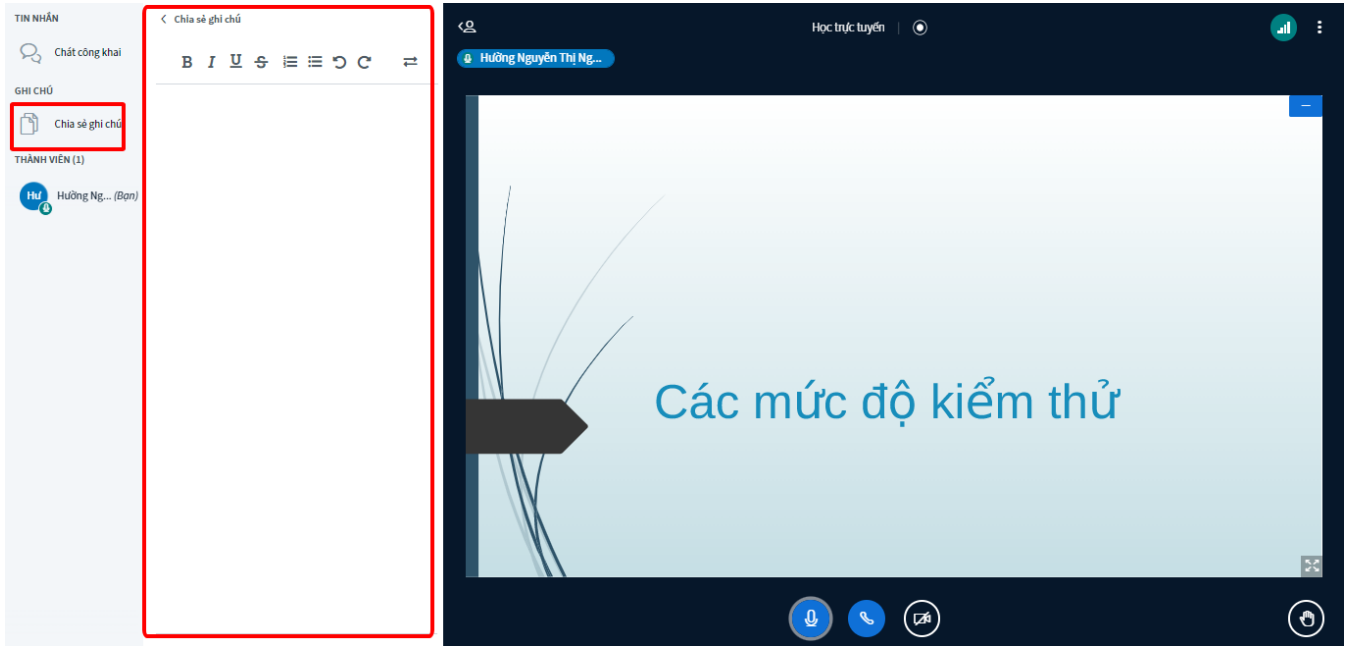
- Kiểm tra đầu vào thành công, vào buổi học trực tuyến
- Các thao tác trong lớp học



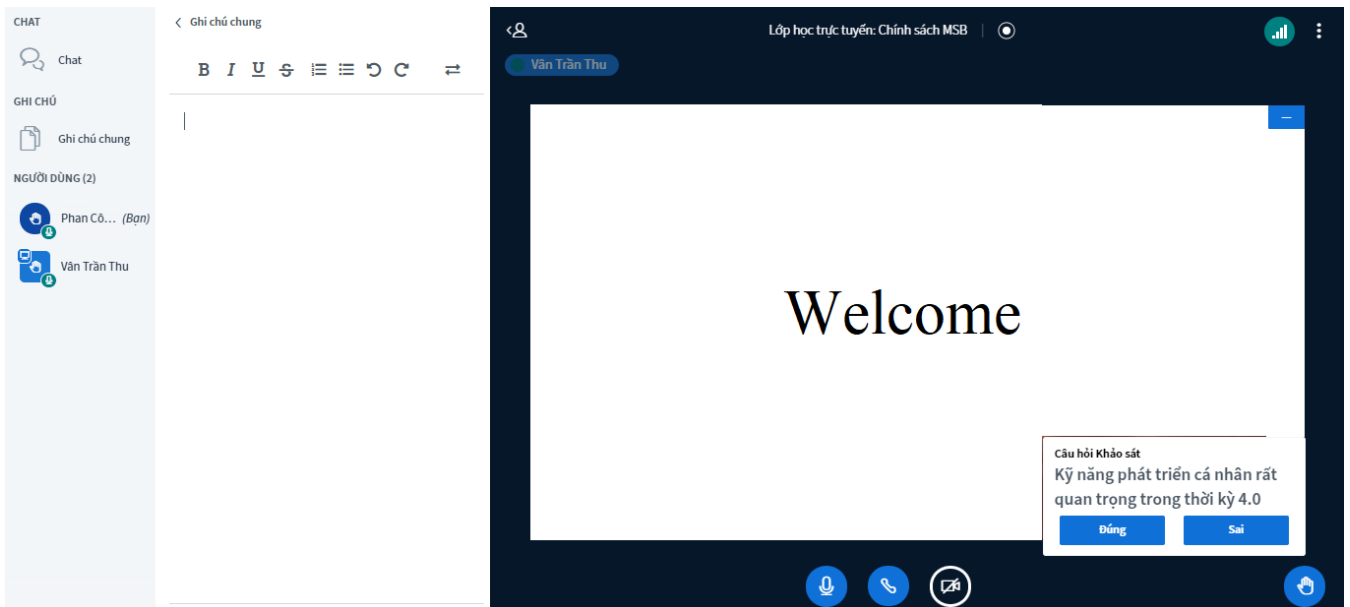
- Chat/ thảo luận với các thành viên trong buổi học



- Xem ghi chú, tổng kết chung cho cả buổi học



- Trả lời khảo sát Giảng viên đưa ra thảo luận



- Tham gia thảo luận nhóm

Tham gia thảo luận nhóm

Đóng Tham gia phòng

Bạn có muốn tham gia không? Lớp học trực tuyến: Chính sách MSB (Phòng - 2)?